

คณะวิทยาศาสตร์ จุฬาลงกรณ์มหาวิทยาลัย

ขอแสดงความยินดี
และยินดีต้อนรับน้อง ๆ

Welcome



ที่ผ่านการคัดเลือกเข้าศึกษา
คณะวิทยาศาสตร์ จุฬาฯ
#TCAS67





นิสิตใหม่
แรกพบ
อาจารย์ที่ปรึกษา
ระดับปริญญาตรี
ประจำปีการศึกษา 2567



วันพฤหัสบดีที่ 11 กรกฎาคม 2567
เวลา 10.00 - 12.00 น.

กำหนดการและขั้นตอนการลงทะเบียนแรกเข้า (แยกตามสาขาวิชา)

ณ อาคาร มหามกุฏ คณะวิทยาศาสตร์
จุฬาลงกรณ์มหาวิทยาลัย

ตรวจสอบห้องได้จากภาพถัดไป

เวลา 13.00 น. เป็นต้นไป

พบอาจารย์ที่ปรึกษา

หมายเหตุ : นิสิตแต่งกายชุดนิสิต



แจ้งกำหนดการและขั้นตอน
การลงทะเบียนแรกเข้า

ตามสังกัดวิชา

ห้อง MO1

สาขาวิชา

- คณิตศาสตร์
- วิทยาการคอมพิวเตอร์
- ฟิสิกส์

ห้อง MO2

สาขาวิชา

- เคมี
- เทคโนโลยีทางภาพและการพิมพ์

ห้อง 201

สาขาวิชา

- ชีววิทยา
- สัตววิทยา
- วิทยาศาสตร์สิ่งแวดล้อม

ห้อง 202

สาขาวิชา

- เคมีวิศวกรรม
- ธรณีวิทยา
- วิทยาศาสตร์ทางทะเล

ห้อง 208

สาขาวิชา

- เคมีประยุกต์ (นานาชาติ)
- เทคโนโลยีชีวภาพ (นานาชาติ)

ห้อง 301


สาขาวิชา

- จุลชีววิทยา
- ชีวเคมี
- พุทธศาสตร์
- พันธุศาสตร์

ห้อง 302

สาขาวิชา

- เทคโนโลยีทางอาหาร
- วัสดุศาสตร์และเทคโนโลยี





หนังสือใหม่ ปีการศึกษา 2567

สาขาวิชา	จำนวน	สาขาวิชา	จำนวน
สาขาวิชาคณิตศาสตร์	44	สาขาวิชาวิทยาศาสตร์สิ่งแวดล้อม	78
สาขาวิชาวิทยาการคอมพิวเตอร์	85	สาขาวิชาวิทยาศาสตร์ทางทะเล	41
สาขาวิชาเคมี	123	สาขาวิชาชีวเคมี	62
สาขาวิชาชีววิทยา	52	สาขาวิชาวัสดุศาสตร์และเทคโนโลยี	91
สาขาวิชาสัตววิทยา	22	สาขาวิชาจุลชีววิทยา	53
สาขาวิชาฟิสิกส์	63	สาขาวิชาเทคโนโลยีทางภาพและการพิมพ์	50
สาขาวิชาพฤกษศาสตร์	42	สาขาวิชาเทคโนโลยีทางอาหาร	88
สาขาวิชาพันธุศาสตร์	48	หลักสูตรนานาชาติ	
สาขาวิชาเคมีวิศวกรรม	117	สาขาวิชาเทคโนโลยีชีวภาพ	75
สาขาวิชาธรณีวิทยา	43	สาขาวิชาเคมีประยุกต์	98
รวมหนังสือชั้นปีที่ 1 ทั้งสิ้น			1,275

ปฏิทินการศึกษา 2567

ภาคการศึกษาต้น

- เรียน
5 ส.ค. - 22 พ.ย. 2567
- สอบกลางภาค
23 - 27 ก.ย. 2567
- สอบประจำภาคต้น
25 พ.ย. - 9 ธ.ค. 2567

ภาคการศึกษาปลาย

- เรียน
6 ม.ค. - 25 เม.ย. 2568
- สอบกลางภาค
3 - 7 มี.ค. 2568
- สอบประจำภาคปลาย
28 เม.ย. - 14 พ.ค. 2568

ภาคฤดูร้อน

- เรียน + สอบ
2 มิ.ย. - 19 ก.ค. 2568

ปฏิทินการศึกษา 2567 (จท90)



- สามารถดาวน์โหลดได้ที่ https://www.reg.chula.ac.th/CR90_SEM_2567_Thai_S.pdf

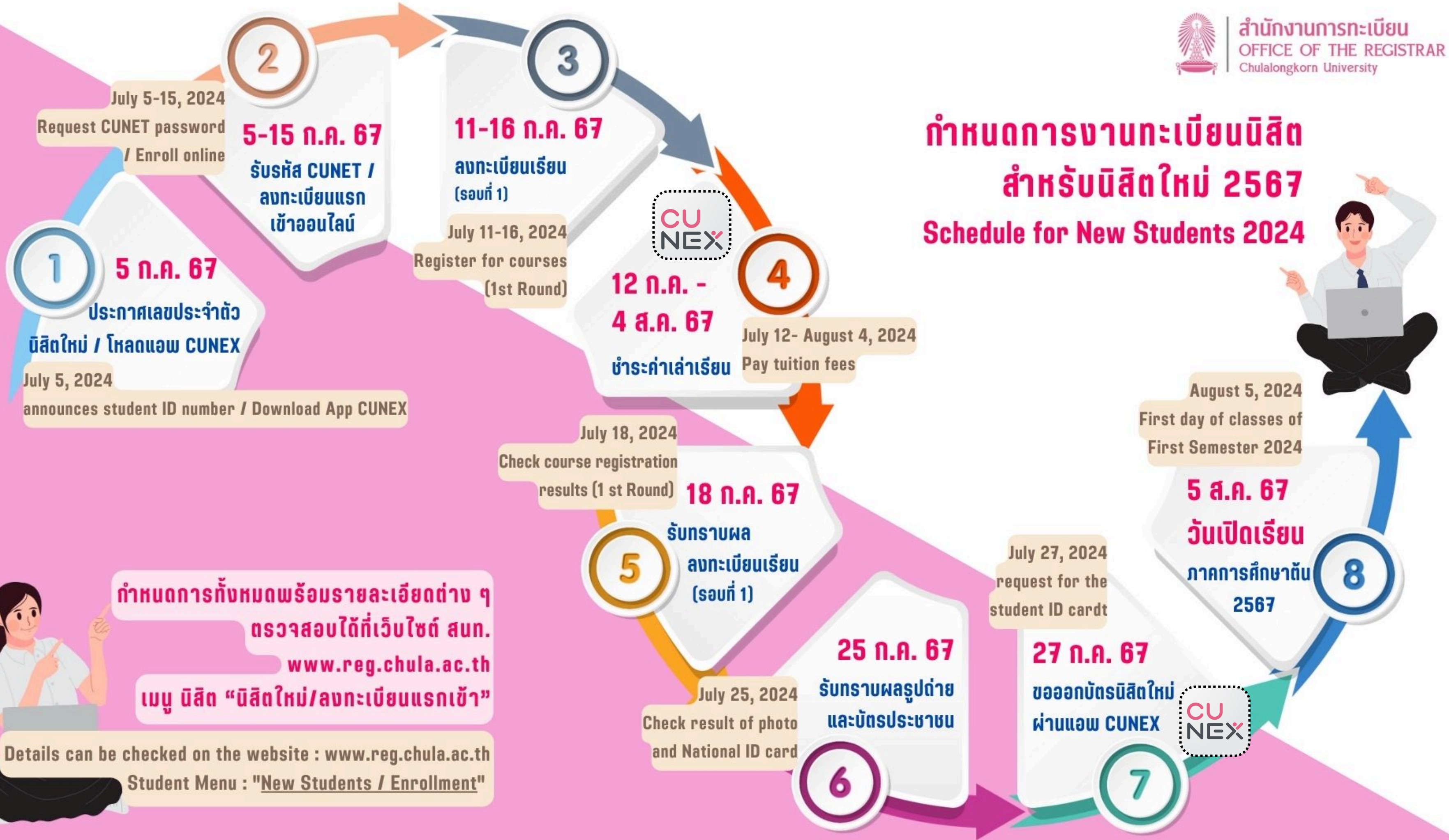


Download
ปฏิทินการศึกษา
ปีการศึกษา
2567



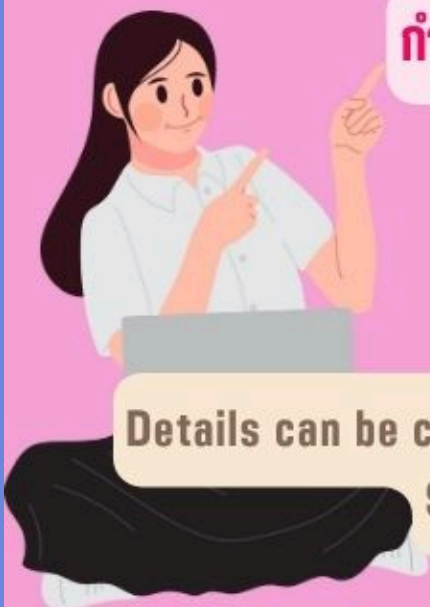


กำหนดการงานทะเบียนนิสิต สำหรับนิสิตใหม่ 2567 Schedule for New Students 2024



กำหนดการทั้งหมดพร้อมรายละเอียดต่าง ๆ
ตรวจสอบได้ที่เว็บไซต์ สทท.
www.reg.chula.ac.th
เมนู นิสิต "นิสิตใหม่/ลงทะเบียนแรกเข้า"

Details can be checked on the website : www.reg.chula.ac.th
Student Menu : "New Students / Enrollment"



กำหนดการ
ลงทะเบียนเรียน
สำหรับนิสิตใหม่
ภาคการศึกษาต้น
ปีการศึกษา 2567
ระบบวิภาค/
นานาชาติ

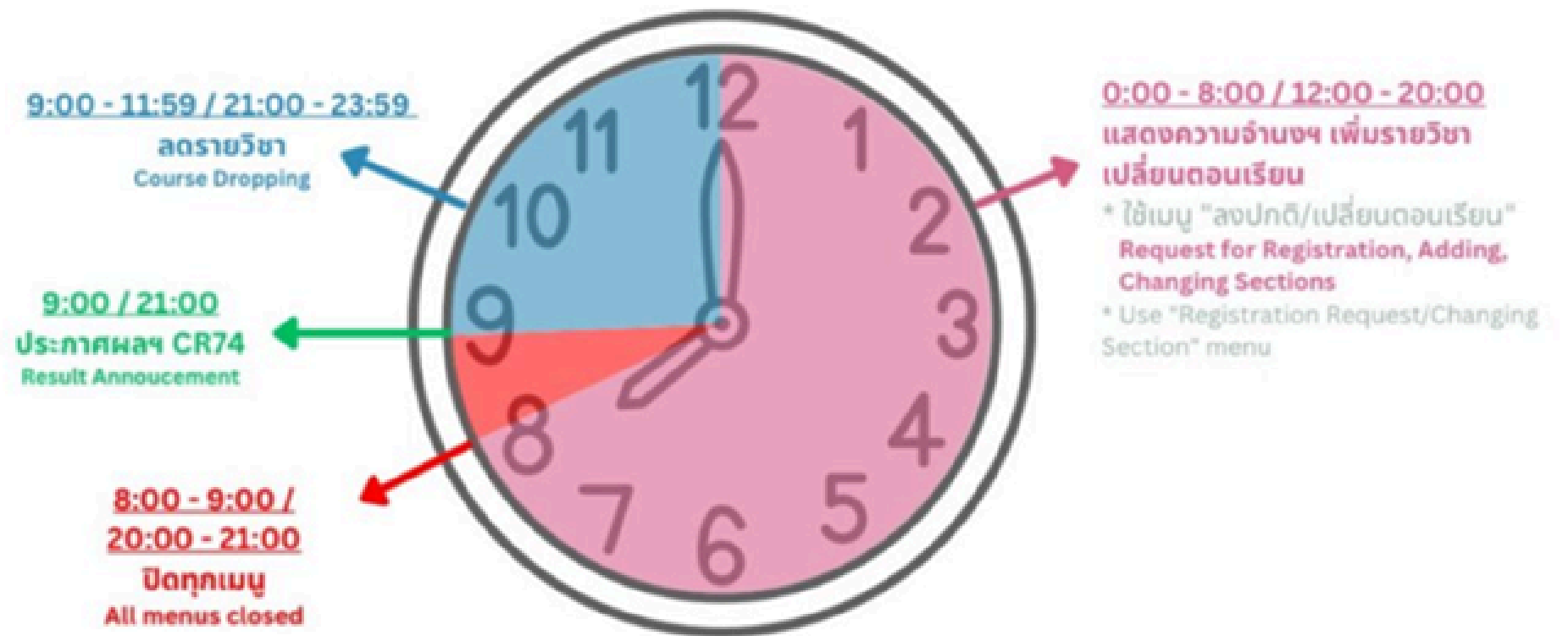
วันที่ Date	การลงทะเบียนเรียน Registration	การชำระเงิน Payment	หมายเหตุ Remarks
11/07/2024 (Starts 00:01) ถึง / to 16/07/2024 (Ends 23:59)	[นิสิตใหม่] แสดงความจำนงขอลงทะเบียนเรียน รอบที่ 1 [New Students] Request for Registration Round 1	ชำระเงินค่าเล่าเรียน (CUNEX) **ตรวจสอบในแอป CUNEX เกี่ยวกับรายละเอียดการชำระเงิน** Call Center 02-008-6556	*นิสิตที่ได้ดำเนินการ แสดงความจำนงขอลงทะเบียนเรียน รอบที่ 1-3 แล้ว ถือว่านิสิตทำตามหน้าที่ จะไม่เสียค่าปรับ การลงทะเบียนเรียนสาย ตามประกาศ
18/07/2024 (Starts 12:00) ถึง / to 22/07/2024 (Ends 23:59)	รับทราบผลการแสดงความจำนงฯ รอบที่ 1 และแสดงความจำนงขอลงทะเบียนเรียน รอบที่ 2 Check Round 1 Result & Registration Request Round 2	12/07/2024 ถึง / to 04/08/2024 (23:00)	*Students who have requested for registration in the 1st to 3rd round are considered to have done their responsibilities and won't be charged late registration fine according to the announcement
19/07/2024 ถึง / to 25/07/2024	สนท.ประสานงานคณะ เพื่อขอจำนวนที่นั่งเพิ่ม และ ดำเนินการ จัดสิทธิ์การลงทะเบียนเรียน รอบที่ 2 Office of the Registrar coordinates with faculties to request for additional seats available for registration and proceeds with arranging the course registration Round 2		
26/07/2024 (Starts 12:00) ถึง / to 01/08/2024 (Ends 23:59)	รับทราบผลการแสดงความจำนงฯ รอบที่ 2 และแสดงความจำนงขอลงทะเบียนเรียน รอบที่ 3 Check Round 2 Result & Registration Request Round 3	Tuition Fee Payment (CUNEX) **Check in the CUNEX about payment details** Call Center 02-008-6556	
02/08/2024 (Starts 12:00)	รับทราบผลการแสดงความจำนงฯ รอบที่ 3 Check Round 3 Result		

กำหนดการลงทะเบียนเรียน
สำหรับนิสิตใหม่
ภาคการศึกษาต้น
ปีการศึกษา 2567
ระบบทวิภาค/
นานาชาติ

<p>05/08/2024 ถึง / to 16/08/2024 (Ends 20:00)</p>	<p>ลงทะเบียนเรียนสาย เพิ่มรายวิชา เปลี่ยนตอนเรียน และลดรายวิชา Late Registration / Adding, Changing Sections and Dropping <u>*โปรดตรวจสอบรอบเวลาเพิ่ม-ลด ที่ตารางเวลา*</u> <u>*Please check add-drop timetable*</u></p>	<p>05/08/2024 ถึง / to 18/08/2024 (23:00) Tuition Fee Payment (CUNEX) **Check in the CUNEX about payment details** Call Center 02-008-6556</p>	<p>*นิสิตที่ลงทะเบียนเรียนสาย ในช่วง 5 - 16 ส.ค. 2567 ต้องชำระค่าปรับ ลงทะเบียนเรียนสาย ตามประกาศ *Students who do the late registration (5 - 16 AUG 2024) must pay late registration fine according to the announcement</p>
<p>22/08/2024 ถึง / to 30/08/2024</p>	<p>ตรวจสอบรายชื่อนิสิตทุกรายวิชา ที่ลงทะเบียนเรียนที่อาจารย์ผู้สอน (ครั้งที่ 2) (Check the 2nd CR52)</p>		
<p>13/09/2024 (Ends 23:59)</p>	<p>ลดรายวิชาวันสุดท้าย Last day of dropping courses</p>		



ตารางเวลาเพิ่ม-ลดรายวิชา เปลี่ยนตอนเรียน ช่วงลงทะเบียนเรียนสาย (5-16 ส.ค. 2567)
Registration ,Course Dropping, Changing Sections Timetable (5-16 August 2024)



แสดงความจำนงฯ / เพิ่มรายวิชา / เปลี่ยนตอนเรียน Course Registration, Adding, Changing Section	ปิดทุกเมนู All Menus Closed	ประกาศผลฯ CR74 Result Announcement (CR74 & CR54)	ลดรายวิชา Course Dropping
0:00 - 8:00	8:00 - 9:00	9:00	9:00 - 11:59
12:00 - 20:00	20:00 - 21:00	21:00	21:00 - 23:59

- นิสิตควรตรวจสอบปฏิทินการศึกษาและกำหนดการวัน-เวลา ประจำแต่ละภาคการศึกษาโดยละเอียดบนเว็บไซต์เสมอ
- กำหนดการต่างๆ อาจมีการเปลี่ยนแปลง ให้ติดตามข้อมูลล่าสุดจากประกาศบนเว็บไซต์




การลงทะเบียนแรกเข้า

การลงทะเบียนแรกเข้า นิสิตใหม่ต้อง

1. ลงทะเบียนแรกเข้า จำเป็น+สำคัญ ต่อ Transcript+ปริญญาบัตร
รายละเอียดเพิ่มเติมที่ reg.chula > นิสิต >
นิสิตใหม่ / ลงทะเบียนแรกเข้า
2. ลงทะเบียนเรียน
3. ชำระค่าเล่าเรียน ค่าธรรมเนียม (ถ้ามี) ที่แอปพลิเคชัน CUNEX


* หากไม่ทำจะพ่นสภาพการเป็นนิสิต



Infographic
ขั้นตอนการดำเนินการ
คำร้อง



คลินิกวางแผน การศึกษา



ติดต่อ inbox
@acad.sc.cu

งานวิชาการและกิจการนิสิต
คณะวิทยาศาสตร์ จุฬาลงกรณ์มหาวิทยาลัย



คลินิกวางแผนการศึกษา

หน่วยบริการการศึกษา
คณะวิทยาศาสตร์ จุฬาลงกรณ์มหาวิทยาลัย



วันจันทร์ - ศุกร์
08.00 - 17.00 น.

ห้อง 102 อาคารเคมี 2

คะแนนบ้าง | ทุกปัญหาการเรียน
เกรดตก | มีทางออก
ติดโปร | เพียงแค่คุณ
เกือบไทร์ | กล้า...และก้าวเข้ามา



ติดต่อ inbox
@acad.sc.cu

Website ที่ห้ลิตควรทรบ

www.reg.chula.ac.th



สำนักงานการทะเบียน
OFFICE OF THE REGISTRAR
Chulalongkorn University



หน้าแรก

ข้อมูลที่ควรทรบ

บิลิต

อาจารย์/บุคลากร

ผู้สำเร็จการศึกษา

ขอเอกสารสำคัญ

การรับเข้าศึกษา

กำหนดการ

บิลิตใหม่ / ลงทะเบียนแรกเข้า

คู่มือด้านทะเบียนบิลิต

คู่มือและแนวปฏิบัติการลงทะเบียนเรียน

ตารางสอน ตารางสอบ ห้องเรียน

คำร้อง แบบฟอร์ม

การขอสำเร็จการศึกษา

การเปิด-ปิด
การศึกษา

ACADEMIC CALENDAR

www.reg.chula.ac.th/th/#schedule

เข้าสู่ระบบ REG
(Log In)

STUDENT
JOURNEY

ACADEMIC YEAR 2023



ขั้นตอนการขอบัตรนิสิต ผ่าน CUNEX

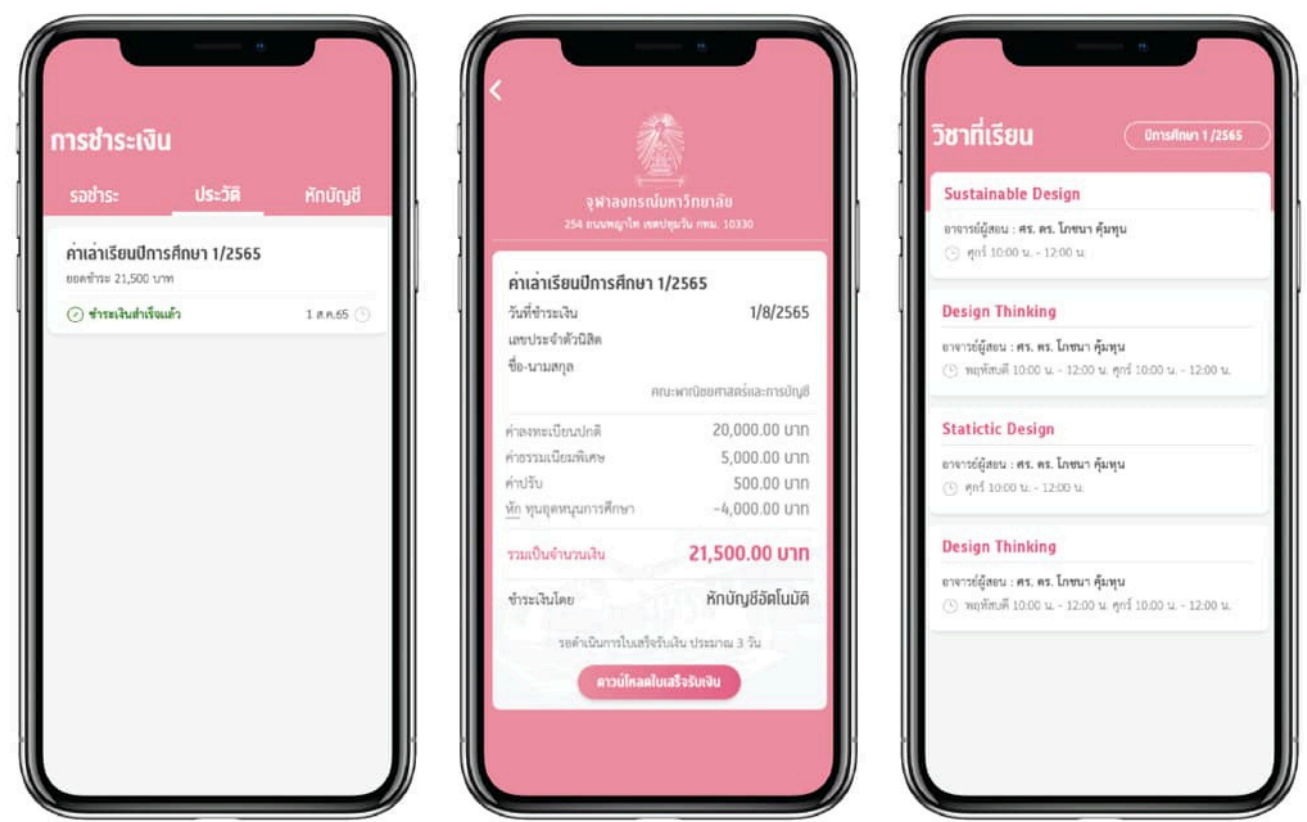
3 สิ่งที่ต้องมีก่อนขอออกบัตรนิสิต



- ✓ ข้อมูลการลงทะเบียนแรกเข้าครบถ้วน**
 - ชื่อ - นามสกุล ภาษาไทย และอังกฤษ
 - รหัสนิสิต
 - คณะ
 - รูปถ่ายสีฉากหลังสีขาว ตรวจสอบให้ถูกต้องกันด้วยนะ สามารถดูรายละเอียดเพิ่มเติมได้ที่สำนักงานทะเบียน (<https://www.reg.chula.ac.th/newstudents.html>)
- ✓ ชำระค่าเล่าเรียนและได้รับใบเสร็จรับเงิน**

โดยเพื่อน ๆ สามารถดาวน์โหลดใบเสร็จรับเงินได้ 3 - 5 วัน หลังจากชำระเงิน
- ✓ ลงทะเบียนเรียนให้เรียบร้อย**

ต้องมีวิชาเรียนขึ้นที่ฟ้เจอร์วิชาเรียนในแอปฯ CU NEX



เมื่อมีครบทั้ง 3 สิ่งนี้ Digital ID Card จะแสดงในฟ้เจอร์บัตรนิสิต ซึ่งแปลว่าเพื่อน ๆ พร้อมออกบัตรนิสิตแบบแข็งกันแล้ว!

หากมีข้อสงสัย สามารถติดต่อ Call Center 02-008-6556 หรือ Facebook @CUNEX



ขั้นตอนการขอบัตรนิสิต ผ่าน CUNEX



ขั้นตอนการขอออกบัตรนิสิต



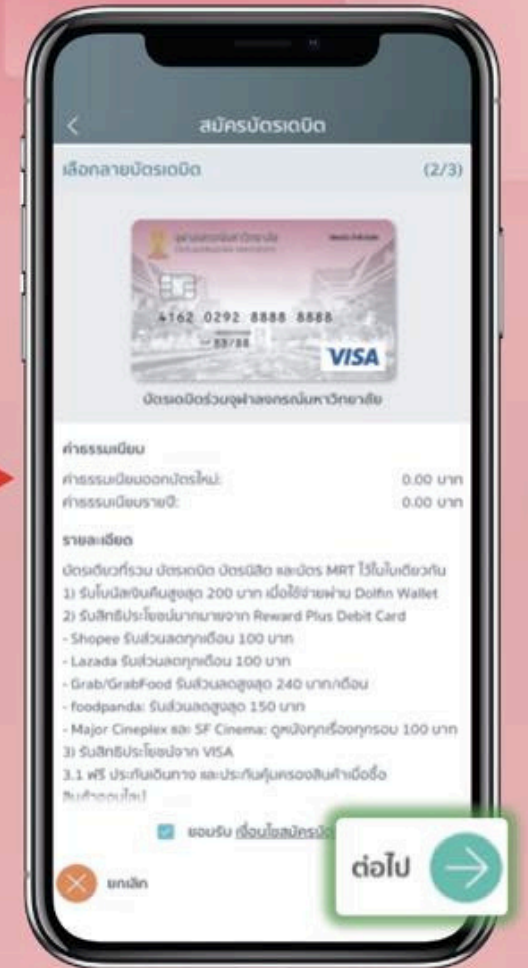
1 คลิก 'ขอออกบัตรนิสิต'



2 ตรวจสอบความถูกต้องของข้อมูล และกด 'ยืนยัน'



3 เลือกบัญชีที่ต้องการผูกกับบัตรนิสิต




4 ไปยังหน้าแสดงรายละเอียดข้อมูลบัตรเดบิต และกด 'ต่อไป'

หากมีข้อสงสัย สามารถติดต่อ Call Center 02-008-6556 หรือ Facebook @CUNEX



ขั้นตอนการขอบัตรนิสิต ผ่าน CUNEX



ขั้นตอนการขอออกบัตรนิสิต

Chula | KBank

5 เลือกสถานที่จัดส่ง
- รับที่สาขา
- จัดส่งตามที่อยู่

6

1. สาขา สยามสแควร์
2. สาขา โรงพยาบาลจุฬาลงกรณ์
3. สาขา จามจุรีสแควร์
4. สาขา เอ็ม บี เค เซ็นเตอร์
5. สาขา สามย่านมิตรทาวน์

7 ตรวจสอบข้อมูล และรายละเอียดของทาง
การจัดส่งให้ถูกต้องจากนั้นกด 'ยืนยัน'



8 เพียงเท่านี้ก็เสร็จเรียบร้อยแล้ว
รอรับบัตรได้เลย!!

หากมีข้อสงสัย สามารถติดต่อ Call Center 02-008-6556 หรือ Facebook @CUNEX

CUNEX

GET IT ON Google Play | Download on the App Store

ขั้นตอนการขอบัตรนิสิต ผ่าน CUNEX



การตรวจสอบสถานะการจัดส่งบัตรนิสิต

เพื่อน ๆ สามารถตรวจสอบสถานะการจัดส่งได้ตลอดผ่านแอปฯ CU NEX
โดยคลิกที่ 'ดูสถานะการออกบัตร' ได้เลย
หากเลือกรับที่สาขา สามารถไปรับที่สาขาได้เลย
ส่วนใครที่เลือกจัดส่งตามที่อยู่ บัตรจะถูกจัดส่งตามที่อยู่ที่เพื่อนๆ ได้ลงทะเบียนเอาไว้



หากมีข้อสงสัย สามารถติดต่อ Call Center 02-008-6556 หรือ Facebook @CUNEX





เช็คอีเมลหิลิตเป็นประจำ
673xxxxx23@student.chula.ac.th

log in ที่
<https://www.it.chula.ac.th/>

Office of Information Technology
Chulalongkorn University

HOME ALL SERVICES ABOUT US PUBLIC RELATION NEWS INCIDENT AND SERVICE REQUEST FAQ | 🔔 🌐 TH

ALL SERVICES

- Staff E-Mail [READ MORE](#)
- Student E-Mail** [READ MORE](#)
- Change/Reset Password for CUNET Account [READ MORE](#)
- Office 365 [READ MORE](#)

Student E-Mail — Email services for students


To log in to Student E-Mail, click here.

Services:
Student E-Mail service allows students to send and receive electronic mail. Users' email addresses will be in StudentID@student.chula.ac.th format (for students with an identification number beginning with 60 onwards) or First.L@student.chula.ac.th format (for students with an identification numbers beginning with 5X-59). Each user is allowed 50 GB of mailbox storage.

Eligible users:
current Chulalongkorn University students

How to use the services:

- Via webmail at <https://login.microsoftonline.com>
- Via application on mobile devices
- Via a mail client such as the Thunderbird program that has been installed on a PC or notebook



ระบบ CUDSON

มารู้จัก Soft Skill ของตนเองก่อนเข้าเรียน และพัฒนา Soft Skill
ผ่านระบบ CUDSON

ขอความร่วมมือให้นิสิตใหม่ทำแบบประเมิน CUDSON เพื่อประเมินศักยภาพ
(soft skills) ให้นิสิตใหม่ได้ทราบระดับคะแนนศักยภาพของตนเอง เพื่อใช้เป็น
แนวทางในการพัฒนาตนเองตลอดการศึกษาระดับปริญญาตรีในจุฬาลงกรณ์มหาวิทยาลัย
นิสิตเข้าระบบได้ที่ <https://cudson.chula.ac.th>
โดยใช้เลขประจำตัวนิสิตและรหัสผ่าน CUNET

CUDSON

Unlock your endless potential

เราจะช่วยให้คุณได้รู้จักตนเอง รู้จักอาชีพ
และออกแบบเส้นทางเดินในชีวิต

เริ่มต้น




Website and FB Page ที่หนังสือควรทราบ


งานวิชาการ



@ACAD.SC.CU




ACAD.SC.CHULA.
AC.TH/



Website and FB Page ที่ห้ลิตควรทราบ



IG: SA_SCCU



@SAScCU



ติดต่อสอบถาม



www.acad.sc.chula.ac.th



02-2185006 - 10



@acad.sc.cu



academic.sci.cu@gmail.com



ห้อง 102, 104, 105 ชั้น 1 อาคารเคมี 2





SCIENCE
Chula

คณะวิทยาศาสตร์ จุฬาลงกรณ์มหาวิทยาลัย
FACULTY OF SCIENCE, CHULALONGKORN UNIVERSITY



Welcome

ยินดีต้อนรับนิสิตใหม่



f คณะวิทยาศาสตร์
จุฬาลงกรณ์มหาวิทยาลัย
☎ 0 2218 5000




f Student Affairs
Science CU
☎ 0 2218 5033-34



f งานวิชาการและกิจการนิสิต คณะวิทยาศาสตร์
จุฬาลงกรณ์มหาวิทยาลัย
☎ 0 2218 5006-10

มารู้จักอาจารย์ที่ปรึกษาคณะเถอะ





มาทำแบบสำรวจกันเถอะ

